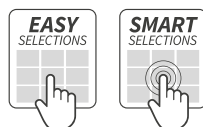




# LEI 300



LEI300 SMART + ARIA S SLAVE

## MINIMUM PROSTORU PRO MAXIMÁLNÍ NABÍDKU.

LEI300 je automatický vendingový stroj pro horké nápoje s kapacitou 300 kelímků s elegantním designem řady LEI. V kombinaci se spirálovým automatem ARIA S přichází se zcela novými možnostmi prodeje. Tato sestava je ideální pro střední a malé provozy.

## UŽIVATELSKÉ ROZHRANÍ

- Možnost využití dvou rozhraní:
  - **Easy:** standardní membránová klávesnice nabízí 20 velkých tlačítek
  - **Smart:** saw dotykový panel nabízí 20 podsvícených voleb
- Akustický signál ukončení výdeje
- 32 místný digitální alfanumerický LCD displej nebo 7" LCD displej
- Pomalu vracějící se dvířka výdeje
- Nastavitelné dávkování cukru
- Vyhovuje standardům pro přístup osob s handicapem
- Alfanumerická klávesnice pro obsluhu spirálového stroje

**Bianchi Vending**



CUP  
SENSOR  
DETECTION  
(OPTION)



LED, LOW  
VOLTAGE  
LIGHTING



PATENTED  
ESPRESSO  
GROUP



ENERGY  
SAVING  
MODE  
(OPTION)



COOLING  
UNIT  
CLASS A

## CHARAKTERISTIKA

### Napájení

230 V – 50 Hz

### Vnitřní napájení

Všechny elektrické komponenty stroje jsou napájeny 24Vdc kromě těles bojleru, čerpadla a ventilátoru, které jsou napájeny 230Vac

### Příkon

1,8kW espresso verze s jedním bojlerem

2,25kW instantní verze

### Připojení vody

Přípojka = 3/4"

Tlak vody = 0.5–6.5 bar

### PLATEBNÍ SYSTÉM

- Kompatibilní se všemi na trhu nabízenými platebními systémy
- Může pracovat jako MASTER za využití pouze jednoho platebního systému

### VLASTNOSTI

- Odolná skříň se zabezpečeným závěsem dveří
- Mixéry a bojleru jsou snadno přístupné pro údržbu
- Standardem je spirálový systém pro výdej čajů
- Možnost nastavení rozteče podavače kelímků od 70 do 74 mm
- Podavač pro 90 nebo 105mm míchátko
- Spínané zdroje zaručují dokonalou stabilitu výdeje nápojů a bezpečnost
- Kompatibilní s telemetrií

- Kompatibilní s papírovými kelímky a dřevěnými míchátky
- Odpadní miska o objemu 4 litry s elektronickým blokováním při naplnění
- Kapacita nádoby na odpadní sedlinu je 300 porcí

### KAPACITA PRODUKTŮ

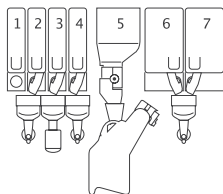
	Espresso	Instant
Zrnková káva	1,86 kg	-
Instantní káva	0,45 kg	1,0 kg
Cereální káva	0,5 kg	0,5 kg
Sušené mléko	1,4 kg	1,2 kg
Smetana	2,9 kg	2,7 kg
Čokoláda	3,0 kg	2,5 kg
Citronový čaj	2,0 kg	3,3 kg
Čaj	1,0 kg	2,0 kg
Polévka	1,25 kg	3,0 kg
Cukr	1,7 kg	3,4 kg
Míchátko	300 ks	300 ks
Kelímky	300 ks	300 ks

### PŘÍSLUŠENSTVÍ

- Podstavec stroje, který je vhodný pro uložení kelímků, míchátek, nádoby na odpadní vodu
- Speciální zamykatelný box pro uložení nádrže a vodního filtru, který se dá využít u strojů bez podstavce
- Systém automatické regulace hrubosti kávy, který zaručuje stálou kvalitu espressa

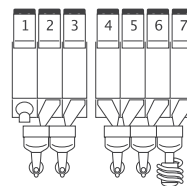
VERZE LEI300	ESPRESSO 1ES-6 SINGLE BOILER	INSTANT IN-7
POČET ZÁSOBNÍKŮ ZRNKOVÉ KÁVY	1	-
POČET ZÁSOBNÍKŮ INSTANTNÍCH PRODUKTŮ	6	7
ROZMĚRY	800V X 680Š X 625H / VÁHA 85 Kg	

1. Cukr | 2. Bez kofeinu | 3. Čaj | 4. Instant | 5. Zrnková káva  
6. Čokoláda | 7. Mléko



ESPRESSO

1. Cukr | 2. Káva | 3. Bez kofeinu | 4. Čokoláda | 5. Mléko | 6. Instant | 7. Čaj



INSTANT