

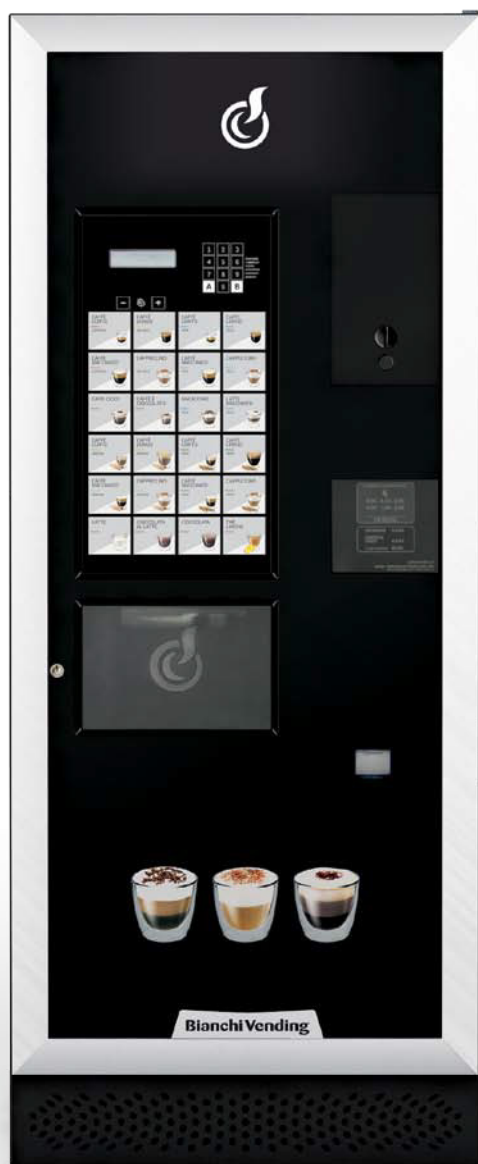


LEI500



NOVÝ DESIGNOVÝ KONCEPT, KTERÝ VÁM NABÍZÍ
JEDINEČNOU MODULARITU, FLEXIBILITU
A KOMUNIKAČNÍ PROSTOR.

LEI500 je automatický vendingový stroj pro horké nápoje
s kapacitou 500 kelímků. Díky dotykovému panelu nabízí
vynikající flexibilitu v rozdílných lokacích.



LEI 500 SMART



LEI500 TOUCH + ARIA M SLAVE

UŽIVATELSKÉ ROZHRAŇÍ

- Atraktivní a moderní design s hliníkovými profily a osvětleným horním panelem
- Vysoce modulární s 3 druhy uživatelského rozhraní:
 - **EASY:** 24 membránových tlačítek
 - **SMART:** saw dotykový panel s 24 velkými podsvícenými volbami nápojů
 - **TOUCH:** 21,5" dotykový monitor s možností nahrání vlastního obsahu
- 2 tlačítka pro dávkování cukru
- Akustický signál pro ukončení výdeje
- 32místný digitální alfanumerický LCD displej nebo možnost přidání 7" LCD displeje pro zobrazení obrázků, videí nebo informací o produktech
- Vyhovuje standardům pro přístup osob s hendikepem

Bianchi Vending



GCS, PAT®
GRINDING
CONTROL SYSTEM
(OPTION)



CUP
SENSOR
DETECTION
(OPTION)



LED, LOW
VOLTAGE
LIGHTING



PATENTE D
ESPRESSO
GROUP



ENERGY
SAVING
MODE
(OPTION)



DISP LAY
LCD 7"
(OPTION)

SPECIFIKACE

Napájení

230 V – 50 Hz

Všechny elektrické součásti jsou napájeny napětím 24V DC, kromě těles bojlerů, čerpadla a ventilátorů páry, které pracují s napětím 230V – 50H

Příkon

- 1,8 kW espresso verze s jedním bojlerem
- 2,25 kW instantní verze

Připojení vody

Připojka = 3/4"

Tlak vody = 0.5–6.5 bar

Vlastnosti

- Zásobník na cukr, podavač míchátek, podavač kelímků a výdejní prostor jsou na odnímatelném rameni pro snadný přístup k doplňování a údržbě
- Kódovatelný zámek dveří
- Podavač kelímků s nastavitelným diametrem 70 – 74 mm
- Podavač pro 90 nebo 105 mm míchátko
- Spínané zdroje zaručují dokonalou stabilitu výdeje nápojů a bezpečnost
- Kompatibilní s teletmetrií
- Kompatibilní s papírovými kelímkami a dřevěnými míchátky

Platební systém

- Odnímatelný panel pro snadné připojení čtečky bankovek případně bezhotovostního platebního systému
- Kompatibilní se všemi na trhu nabízenými platebními systémy
- Může pracovat jako MASTER za využití pouze jednoho platebního systému

KAPACITA PRODUKTŮ (Jeden zásobník gramůž)

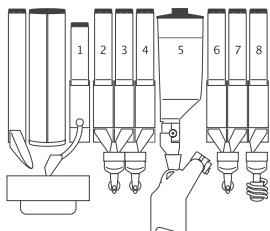
Zrnková káva	3,8 kg
Instantní káva	1,2 kg
Cereální káva	1,25 kg
Mléko	1,7 kg
Čokoláda	3,6 kg
Citrónový čaj	3,3kg
Dvojitý zásobník kávy	2,5 kg každý
Čaj	1,7 kg
Polévka	3,6 kg
Instantní nápoj studený výdej	4 kg
Cukr	5,5 kg
Míchátka	400 ks
Kelímky	500 ks

Příslušenství

- Senzor výdeje kelímků
- Obvod reálného času (pro úsporu energie)
- 7" LCD displej pro zobrazení obrázků, videí nebo nutričních produktových informací
- 21,5" multimediální touchscreen a interaktivní LCD sada
- Držák na vnitřní straně dveří pro snadné doplnění zásobníku
- Chladicí jednotka pro chlazené nápoje a příkonu 0,2 kW
- Systém automatické regulace hrubosti kávy, který zaručuje stálou kvalitu espressa

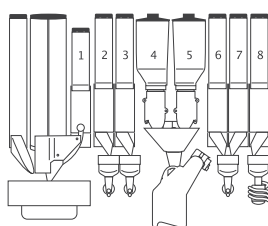
VERZE LEI 500	ESPRESSO 1ES-7 SINGLE BOILER	ESPRESSO 2ES-6 DO UBL E COFFEE BEAN CANISTER	INSTANT IN-8
POČET ZÁSOBNÍKŮ ZRNKOVÉ KÁVY	1	2	-
POČET ZÁSOBNÍKŮ INSTANTNÍCH PRODUKTŮ	7	6	8
ROZMĚRY MM	1630V x 666Š x 776H / VÁHA 155 KG		

1. Cukr | 2. Bezkofeinová káva | 3. Instant 1
4. Instant 2 | 5. Zrnková káva | 6. Čokoláda
7. Mléko | 8. Čaj



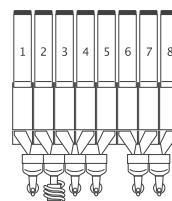
ESPRESSO

1. Cukr | 2. Bezkofeinová káva | 3. Instant | 4. Zrnková
káva 1 | 5. Zrnková káva 2 | 6. Čokoláda
7. Mléko | 8. Čaj



DOUBLE ESPRESSO

1. Polévka | 2. Čaj | 3. Káva | 4. Cukr
5. Bezkofeinová káva | 6. Čokoláda | 7. Mléko
8. Instant



INSTANT